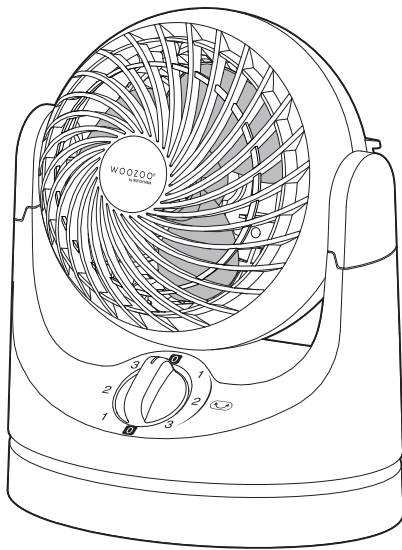


WOOZOO®
by IRIS OHYAMA

สำหรับใช้งานภายในอาคารและครัวเรือน

พัดลมตั้งโต๊ะ TAF - MKM10

คู่มือการใช้งาน



สารบัญ

การเตรียมความพร้อมก่อนการใช้งาน

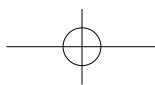
ข้อควรระวังเพื่อความปลอดภัย	2
ข้อควรระวังในการใช้งาน	5
ชิ้นส่วนต่างๆ	6

คำแนะนำในการใช้งาน

คำแนะนำในการใช้งาน	7
การทำความสะอาดและดูแลรักษา	8

อื่นๆ

การแก้ไขปัญหา	9
ข้อมูลทางเทคนิค	10
การรับประกันและบริการหลังการขาย	11
ใบรับประกันสินค้า	ปกหลัง



ข้อควรระวังเพื่อความปลอดภัย

เพื่อหลีกเลี่ยงไม่ให้เกิดอันตรายต่อผู้ใช้งานและบุคคลอื่น ซึ่งจะทำให้ทรัพย์สินเกิดความเสียหายโดยไม่จำเป็น กรุณาอ่านและปฏิบัติตาม “ข้อควรระวังเพื่อความปลอดภัย” ต่อไปนี้โดยละเอียดก่อนการใช้งาน

ความหมายของสัญลักษณ์



สัญลักษณ์นี้หมายถึง
“การแจ้งเตือน”



สัญลักษณ์นี้หมายถึง
“ห้ามทำ”



สัญลักษณ์นี้หมายถึง “คำแนะนำ”
ที่จำเป็นต้องปฏิบัติตาม



คำเตือน

สัญลักษณ์นี้หมายถึง การใช้งานที่ผิดวิธีอาจนำไปสู่การเสียชีวิต และการบาดเจ็บร้ายแรง

ใช้งานปลั๊กไฟและสายไฟอย่างถูกวิธี



ตรวจสอบให้แน่ใจว่า

- **กรุณาเช็ดทำความสะอาดฝุ่นละอองออกจากปลั๊กไฟอย่างสม่ำเสมอ**
เมื่อมีการสะสมของฝุ่นละออง ฉนวนไฟฟ้าจะชำรุดบกพร่องเนื่องจากความชื้น ซึ่งก่อให้เกิดเพลิงไหม้และไฟฟ้าช็อต
- **เสียบปลั๊กเข้ากับเต้ารับให้สุด**
หากไม่ปฏิบัติตามอาจก่อให้เกิดเพลิงไหม้หรือไฟฟ้าช็อต เนื่องจากไฟฟ้าลัดวงจร
- **ผลิตภัณฑ์สามารถใช้กับไฟฟ้าขนาด 220V-เท่านั้น**
หากไม่ปฏิบัติตามอาจก่อให้เกิดเพลิงไหม้
- **กรุณาอย่าใช้งานผลิตภัณฑ์เมื่อสายไฟพันกัน**
หากไม่ปฏิบัติตามอาจก่อให้เกิดเพลิงไหม้ กรุณาอย่าใช้งานเมื่อสายไฟขมวดเป็นปมหรือพันกัน
- **ห้ามใช้งานในขณะที่สายไฟหรือปลั๊กชำรุดเสียหายหรือได้รับหลวม**
หากไม่ปฏิบัติตาม อาจก่อให้เกิดไฟฟ้าช็อตหรือได้รับบาดเจ็บ
- **ห้ามทำให้สายไฟเสียหาย**
ห้ามทำให้สายไฟเสียหาย ดัดแปลงสายไฟ งอ ดึง บิด หรือบีบสายไฟอย่างแรง หรือวางของหนักทับบนสายไฟ
หากไม่ปฏิบัติตามอาจก่อให้เกิดเพลิงไหม้หรือไฟฟ้าช็อต เนื่องจากสายไฟชำรุดเสียหาย
- **ห้ามดึงสายไฟในระหว่างเคลื่อนย้ายหรือจัดเก็บ**
หากไม่ปฏิบัติตามอาจก่อให้เกิดเพลิงไหม้หรือไฟฟ้าช็อต



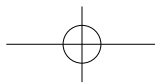
ตรวจสอบให้แน่ใจว่า

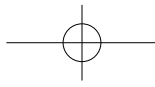
- **ผลิตภัณฑ์นี้ไม่เหมาะสำหรับการใช้งานโดยผู้ที่มีความบกพร่องทางร่างกาย ประสาทสัมผัส หรือจิตใจ หรือขาดความรู้ความชำนาญ (รวมทั้งเด็กเล็ก) เว้นแต่จะอยู่ภายใต้การดูแลหรือได้รับคำแนะนำเกี่ยวกับการใช้ผลิตภัณฑ์โดยผู้รับผิดชอบด้านความปลอดภัยของบุคคลดังกล่าว เด็กเล็กควรอยู่ภายใต้การดูแลเพื่อให้แน่ใจว่าไม่เล่นกับอุปกรณ์**



ตรวจสอบให้แน่ใจว่า

- **หากสายไฟชำรุดเสียหาย ต้องเปลี่ยนใหม่โดยผู้ผลิต ตัวแทนผู้ให้บริการของผู้ผลิต หรือผู้ที่มีความสามารถเทียบเท่านี้เพื่อหลีกเลี่ยงการเกิดอันตราย**





ห้ามสัมผัส
ขณะมือเปียก

- ห้ามเสียบหรือถอดปลั๊กไฟขณะมือเปียก
หากไม่ปฏิบัติตามอาจทำให้เกิดไฟฟ้าช็อต แผลไฟไหม้ หรือได้รับบาดเจ็บ



ถอดปลั๊ก
ผลิตภัณฑ์

- ตรวจสอบให้แน่ใจว่าถอดปลั๊กไฟออกจากเต้ารับก่อนซ่อมแซม ตรวจสอบ หรือเคลื่อนย้าย
หากไม่ปฏิบัติตามอาจทำให้เกิดไฟฟ้าช็อตหรือได้รับบาดเจ็บ



ห้ามถอดแยก
ชิ้นส่วน

- ห้ามถอดแยกชิ้นส่วน ซ่อมแซม หรือดัดแปลงผลิตภัณฑ์ด้วยตนเอง
หากไม่ปฏิบัติตามอาจก่อให้เกิดเพลิงไหม้ ไฟฟ้าช็อต หรือได้รับบาดเจ็บ
กรุณาตรวจสอบกับร้านค้าหรือโทรศัพท์ไปที่หมายเลขบริการลูกค้า เพื่อขอคำปรึกษาในเรื่องที่เกี่ยวข้อง



หลีกเลี่ยงการทำให้
ผลิตภัณฑ์เปียก

- ห้ามใช้ผลิตภัณฑ์ใกล้พื้นที่ที่มีน้ำ ห้องน้ำ หรือบริเวณที่เปียกหรือชื้น
- ห้ามนำผลิตภัณฑ์ไปแช่น้ำหรือเทน้ำลงบนผลิตภัณฑ์
หากไม่ปฏิบัติตามอาจก่อให้เกิดเพลิงไหม้หรือไฟฟ้าช็อต



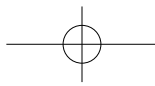
ตรวจสอบ
ให้แน่ใจว่า

- หากเกิดความผิดปกติหรือเครื่องหยุดทำงาน กรุณาหยุดใช้งานทันที ปิดเครื่อง และถอดปลั๊กไฟออกจากเต้ารับ

หากไม่ปฏิบัติตามอาจก่อให้เกิดเพลิงไหม้หรือไฟฟ้าช็อต

[ตัวอย่างของความผิดปกติ]

- ปลั๊กไฟและสายไฟเกิดความร้อนสูงผิดปกติ
 - เครื่องติ๊ดๆ ตับๆ เมื่อขยับสายไฟ
 - มีเสียงดังและมิกลื่นผิดปกติ
 - เครื่องหยุดทำงานในระหว่างที่ใช้งาน
 - เกิดแผลไหม้จากการถูกไฟฟ้าช็อตเมื่อใช้มือสัมผัสผลิตภัณฑ์
- ➔ กรุณาหยุดใช้งานและตรวจสอบกับร้านค้าหรือโทรศัพท์ไปที่หมายเลขบริการลูกค้าเพื่อขอคำปรึกษาในเรื่องที่เกี่ยวข้อง




ข้อควรระวังเพื่อความปลอดภัย ต่อ



ห้ามทำ

- ห้ามฉีดพ่นยาบนผลิตภัณฑ์ (เช่น ยาฆ่าแมลง สเปรย์แต่งผม หรือน้ำมันหล่อลื่น)
- เก็บผลิตภัณฑ์ให้ห่างจากวัตถุไวไฟ (น้ำมันก๊าด น้ำมันเบนซิน น้ำมันทินเนอร์ผสมสี ฯลฯ) วัตถุที่มีประกายไฟ (บุหรี่ ธูป ฯลฯ) หรือฝุ่นที่ติดไฟได้

หากไม่ปฏิบัติตามอาจก่อให้เกิดเพลิงไหม้



ห้ามทำ

- ห้ามวางผลิตภัณฑ์ไว้ตรงกับอุปกรณ์ให้ความร้อน เช่น เครื่องทำความร้อนภายในบ้าน

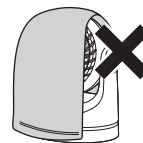
หากไม่ปฏิบัติตามอาจก่อให้เกิดประกายไฟ สารพิษจากคาร์บอนไดออกไซด์ เพลิงไหม้ ฯลฯ เนื่องจากการสันดาปในเครื่องทำความร้อนไม่สมบูรณ์



ห้ามทำ

- ใช้ผลิตภัณฑ์ภายในบ้านเท่านั้น
- ห้ามใช้ผลิตภัณฑ์ใกล้กับสิ่งของที่ปิดกั้นการระบายอากาศ
- ห้ามคลุมผลิตภัณฑ์ด้วยวัตถุไวไฟ เช่น ผ้า กระดาษ หรือถุงพลาสติก ก่อนการใช้งาน
- ห้ามใช้ผลิตภัณฑ์ในบริเวณที่มีฝุ่นหรือผงมากเกินไป

หากไม่ปฏิบัติตามอาจก่อให้เกิดเพลิงไหม้หรือไฟฟ้าช็อต เนื่องจากไฟฟ้าลัดวงจร



ข้อควรระวัง

การใช้งานที่ผิดวิธีอาจนำไปสู่การบาดเจ็บหรือเครื่องชำรุดเสียหาย



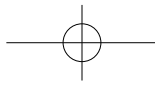
ห้ามทำ

- กรุณาอย่าใช้งานผลิตภัณฑ์นอกเหนือจากวัตถุประสงค์เพื่อการอยู่อาศัย ผลิตภัณฑ์นี้ออกแบบมาให้เป็นผลิตภัณฑ์ที่ใช้ในที่ปกออาศัย กรุณาอย่าใช้งานผลิตภัณฑ์นั้นนอกเหนือจากวัตถุประสงค์เพื่อการอยู่อาศัย มิฉะนั้นอาจก่อให้เกิดอุบัติเหตุ
- กรุณาอย่าใช้งานผลิตภัณฑ์เพื่อวัตถุประสงค์อื่นนอกเหนือจากเป็นพัดลมระบายอากาศ หากไม่ปฏิบัติตามอาจทำให้ผลิตภัณฑ์ทำงานผิดปกติหรือเกิดเพลิงไหม้



ห้ามทำ

- กรุณาอย่าสอดนิ้วเข้าไปในช่องของฝาครอบพัดลมและอยู่ให้ห่างจากใบพัด หากไม่ปฏิบัติตามอาจทำให้เกิดการบาดเจ็บ
- กรุณาอย่าใช้งานผลิตภัณฑ์หากไม่ได้ติดตั้งฝาครอบด้านหน้า หากไม่ปฏิบัติตามอาจก่อให้เกิดเพลิงไหม้ ไฟฟ้าช็อต และได้รับบาดเจ็บ




ห้ามทำ

- ห้ามกระแทกตัวผลิตภัณฑ์
หากไม่ปฏิบัติตามอาจก่อให้เกิดการทำงานผิดปกติหรือไฟฟ้าช็อต
- ห้ามปล่อยให้เด็กเล็กหรือผู้ใช้งานครั้งแรกใช้งานผลิตภัณฑ์เพียงลำพัง หรือห้ามใช้งานใกล้กับเด็กเล็ก
- ห้ามพียงหรือนั่งบนผลิตภัณฑ์
หากไม่ปฏิบัติตามอาจก่อให้เกิดไฟฟ้าช็อตหรือการบาดเจ็บอื่นๆ
- ห้ามลากหรือเคลื่อนย้ายผลิตภัณฑ์นี้
หากไม่ปฏิบัติตามอาจก่อให้เกิดรอยขีดข่วนบนเนื้อหรือพื้น



ห้ามทำ

- ห้ามเป่าลมไปที่สัตว์เลี้ยงหรือพืชโดยตรง
หากไม่ปฏิบัติตามอาจส่งผลกระทบต่อสุขภาพของสัตว์เลี้ยง และขีดขวางการเจริญเติบโตของพืช



ตรวจสอบให้แน่ใจว่า

- กรุณาใช้งานผลิตภัณฑ์บนพื้นผิวที่เสมอกันและมั่นคงแข็งแรง
หากไม่ปฏิบัติตามอาจทำให้เกิดการบาดเจ็บหรือทรัพย์สินโดยรอบเสียหาย
- ห้ามใช้งานผลิตภัณฑ์ใกล้กับม่านแบบม้วนขึ้น
หากไม่ปฏิบัติตามอาจทำให้ทรัพย์สินโดยรอบเสียหายหรือเกิดการบาดเจ็บ

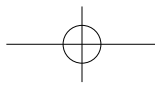


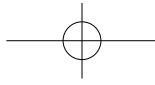
ถอดปลั๊กผลิตภัณฑ์

- ต้องแน่ใจว่าจับที่ปลั๊กไฟเมื่อถอดปลั๊กผลิตภัณฑ์
หากไม่ปฏิบัติตามอาจทำให้เกิดเพลิงไหม้หรือไฟฟ้าช็อตเนื่องจากสายไฟชำรุดเสียหาย
- ถอดปลั๊กไฟเมื่อไม่ใช้งานผลิตภัณฑ์
หากไม่ปฏิบัติตาม อาจทำให้เกิดเพลิงไหม้หรือไฟฟ้าช็อต เนื่องจากจนวนไฟฟ้าชำรุดบกพร่องและไฟฟ้ารั่ว

ข้อควรระวังในการใช้งาน

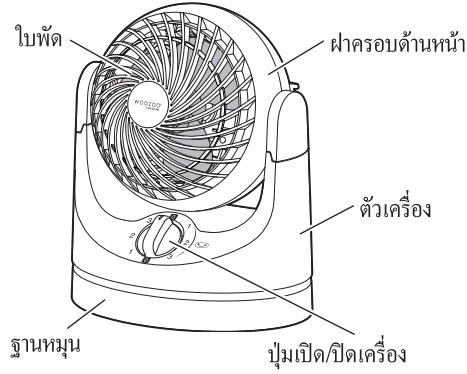
- กรุณาอย่าวางผลิตภัณฑ์ไว้ใกล้บริเวณที่มีแสงแดดส่องโดยตรง เครื่องปรับอากาศ หรือเตาทำความร้อน หากไม่ปฏิบัติตามอาจทำให้ผลิตภัณฑ์เสียหายหรือเปลี่ยนสี ซึ่งนำไปสู่การทำงานผิดปกติ
- ห้ามทำความสะอาดด้วยสารเคมี เช่น สารที่ทำให้เปลี่ยนสี หรือน้ำมันระเหย ทินเนอร์ ฯลฯ หากไม่ปฏิบัติตาม อาจทำให้ผลิตภัณฑ์เปลี่ยนสีหรือผิดรูป
- ห้ามใช้งานผลิตภัณฑ์ใกล้วิทยุหรือโทรทัศน์ หากไม่ปฏิบัติตามอาจทำให้คลื่นแม่เหล็กไฟฟ้ารบกวนการทำงานตามปกติของผลิตภัณฑ์



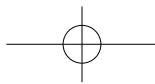
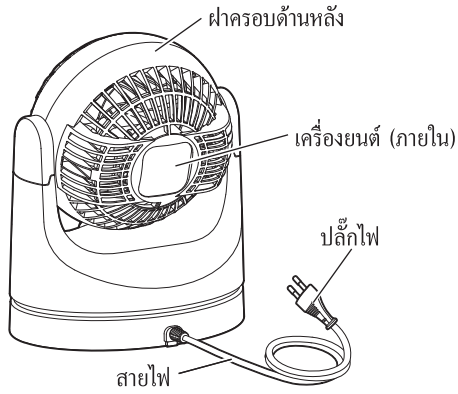


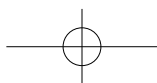
ชิ้นส่วนต่างๆ

ด้านหน้า



ด้านหลัง

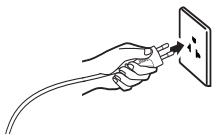




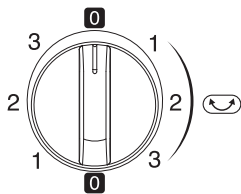
คำแนะนำในการใช้งาน

คำแนะนำในการใช้งาน

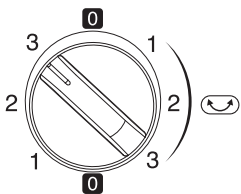
- 1 กรุณาตั้งเครื่องบนพื้นที่เรียบแบนและมั่นคง และเสียบปลั๊กเข้าเต้ารับ



* กรุณาตรวจสอบให้แน่ใจว่าปุ่มเปิด/ปิดเครื่องปิดอยู่ ก่อนเสียบปลั๊กเข้าเต้ารับ



- 2 หมุนปุ่มเปิด/ปิดเครื่องเพื่อเลือกปริมาณลมที่เหมาะสม

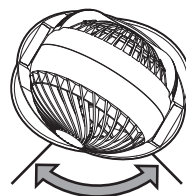
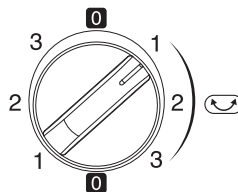


- หมุนปุ่มเปิด/ปิดเครื่องไปที่ปิดเครื่องเพื่อให้หยุดทำงาน

การส่าย

ทิศทางการวนอน

- การส่าย (ซ้าย/ขวา) เริ่มทำงานเมื่อหมุนปุ่มเปิด/ปิดเครื่องไปที่การส่าย

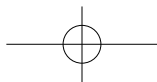
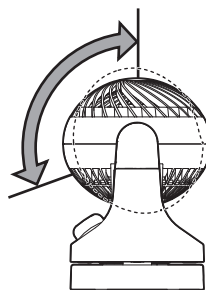


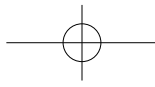
ประมาณ 65°

- กรุณาใช้งาน “การส่าย→หยุดทำงาน” ด้วยปุ่มเปิด/ปิดเครื่องเพื่อเปลี่ยนมุมการส่าย (ไม่สามารถเปลี่ยนมุมด้วยมือ)

ทิศทางการวางตั้ง (ด้วยมือ)

- สามารถปรับทิศทางได้ 6 ระดับตั้งแต่ก้มลง 22.5° จนถึงเงยขึ้น 90°





การทำความสะอาดและดูแลรักษา



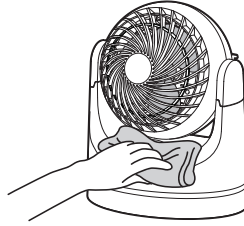
- ตรวจสอบให้แน่ใจว่าปิดเครื่องและถอดสายไฟออกแล้ว

- หลังใช้งานผลิตภัณฑ์ เครื่องยนต์จะยังร้อนอยู่ครู่หนึ่ง ตรวจสอบให้แน่ใจว่าเริ่มทำการดูแลรักษาหลังจากเครื่องยนต์เย็นลงแล้ว

ตัวเครื่อง

เช็ดด้วยผ้านุ่มและแห้ง

- หากทำความสะอาดสิ่งสกปรกได้ยาก ให้เช็ดด้วยผ้าชุบน้ำยาทำความสะอาดแบบเจือจางที่มีฤทธิ์เป็นกลาง และเช็ดซ้ำอีกรอบหลังจากบิดจนหมาด

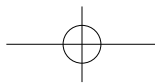


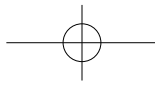
วิธีการจัดเก็บ

ใช้ถุงพลาสติกคลุมตัวเครื่องและจัดเก็บไว้ในพื้นที่แห้งและเย็น ห่างจากบริเวณที่แสงแดดส่องโดยตรง เมื่อท่านต้องการหยุดใช้งานผลิตภัณฑ์เป็นเวลานาน

การกำจัดทิ้ง

กรุณากำจัดผลิตภัณฑ์และวัสดุใช้หีบห่อทิ้งตามกฎข้อบังคับในประเทศไทย





การแก้ไขปัญหา

กรุณาตรวจสอบข้อผิดพลาดต่อไปนี้หลังจากที่ท่านอ่านคู่มือการใช้งานอย่างละเอียดก่อนลงซ่อม

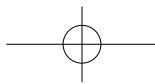
ปัญหา	สาเหตุ	วิธีแก้ไข
หยุดทำงาน	● ปลั๊กไฟเสียบเข้ากับเต้ารับไม่แน่น	● กรุณาเสียบปลั๊กเข้ากับเต้ารับให้แน่น
ปริมาณลมน้อย	● มีฝุ่นละอองสะสม	● กรุณาดูแลรักษาผลิตภัณฑ์ และเช็ดฝุ่นละอองเป็นระยะ
เครื่องทำงานเสียงดังมาก	● ผลิตภัณฑ์ไม่ได้วางอยู่บนพื้นผิวที่เสมอกันและตัวเครื่องสั่น	● กรุณาใช้งานผลิตภัณฑ์บนโต๊ะที่มีพื้นผิวเรียบ
	● ฝาครอบด้านหน้าปิดไม่สนิท	● กรุณาปิดฝาครอบด้านหน้าให้แน่น
ผลิตภัณฑ์มีเสียงเอะอะๆ ขณะส่าย	● เมื่อผลิตภัณฑ์ส่าย เสียงเฉพาะของเครื่องยนต์จะดังมากขึ้น	● เป็นกรณีปกติ

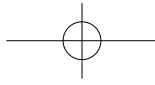
หากไม่สามารถแก้ปัญหาได้

กรุณาตรวจสอบกับร้านค้าปลีกหรือติดต่อศูนย์บริการลูกค้า



- ห้ามถอดแยกชิ้นส่วน ซ่อมแซม หรือดัดแปลงผลิตภัณฑ์โดยไม่ได้รับอนุญาต

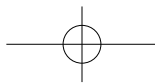


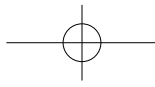


ข้อมูลทางเทคนิค

แรงดันไฟฟ้า	220V~
ความถี่ไฟฟ้า	50Hz
กำลังไฟฟ้า	13W
ความยาวของสายไฟ (โดยประมาณ)	1.4m
ขนาดผลิตภัณฑ์ (โดยประมาณ) (ไม่รวมสายไฟ)	W170.3×D125.5×H209.2mm
น้ำหนักผลิตภัณฑ์ (โดยประมาณ)	0.9kg

*ข้อมูลจำเพาะของผลิตภัณฑ์อาจเปลี่ยนแปลงได้ โดยไม่ต้องแจ้งให้ทราบเพิ่มเติม





การรับประกันและบริการหลังการขาย

โปรดอ่านเนื้อหาต่อไปนี้อย่างละเอียด

■ โบนัสรับเงิน

กรุณาขอโบนัสรับเงินที่ร้านค้าปลีกเมื่อคุณซื้อผลิตภัณฑ์ คุณจะต้องชำระค่าธรรมเนียมการซ่อมแซมหากคุณไม่สามารถแสดงโบนัสรับเงิน ดังนั้นคุณต้องเก็บโบนัสรับเงินไว้ให้ดี

■ ภายในระยะเวลาประกัน

ระยะเวลาประกัน: จำกัดเวลาจะระบุไว้ในใบรับประกัน (ด้านหลัง)
บริษัทจะให้การซ่อมแซมโดยไม่คิดค่าใช้จ่ายตาม “ข้อกำหนดการรับประกัน” ภายใต้เงื่อนไขการทำงานที่ผิดปกติภายในระยะเวลาประกัน

■ หลังระยะเวลาการรับประกัน

โปรดตรวจสอบกับร้านค้าปลีกและคุณต้องจ่ายค่าบริการที่เกี่ยวข้อง โดยหลังการซ่อมแซม คุณสามารถคงการใช้งานของผลิตภัณฑ์ได้ ซึ่งจะถูกเรียกเก็บเงินค่าซ่อมแซมบางชนิดตามความประสงค์ของลูกค้า

■ ระยะเวลาที่เหลือของชิ้นส่วนอะไหล่

ระยะเวลาที่เหลือของชิ้นส่วนอะไหล่หลักของบริษัท คือ 5 ปีหลังจากผลิตภัณฑ์หยุดการผลิต ชิ้นส่วนอะไหล่สำรองต้องได้รับการตรวจสอบเพื่อคงการใช้งานของผลิตภัณฑ์

■ เกี่ยวกับบริการหลังการขาย

โปรดตรวจสอบกับร้านค้าปลีกสำหรับบริการหลังการขายอื่นๆ

